

VILLE DE BROWNSBURG-CHATHAM BUDGET 2022



PRÉMISSSES

- Malgré que la pandémie tend à diminuer, les coûts demeurent élevés;
- Le taux d'inflation pour 2022 est estimé à 5.1% considérant l'IPC pour l'ensemble Montréal-Québec de septembre 2020 à septembre 2021;
- Beaucoup de projets domiciliaires en cours sur tout le territoire qui génèrent des dépenses immédiates, mais des revenus reportés;

NOS OBJECTIFS:

- Nous souhaitons poursuivre et améliorer notre offre de service sur l'ensemble du territoire;
- Nous voulons attirer de jeunes familles et être considéré comme un lieu où il fait bon vivre;
- Nous voulons améliorer les attraits touristiques du camping et de la marina;
- Nous souhaitons diversifier et valoriser notre offre de loisirs sur l'ensemble du territoire:
- Nous souhaitons moderniser nos infrastructures

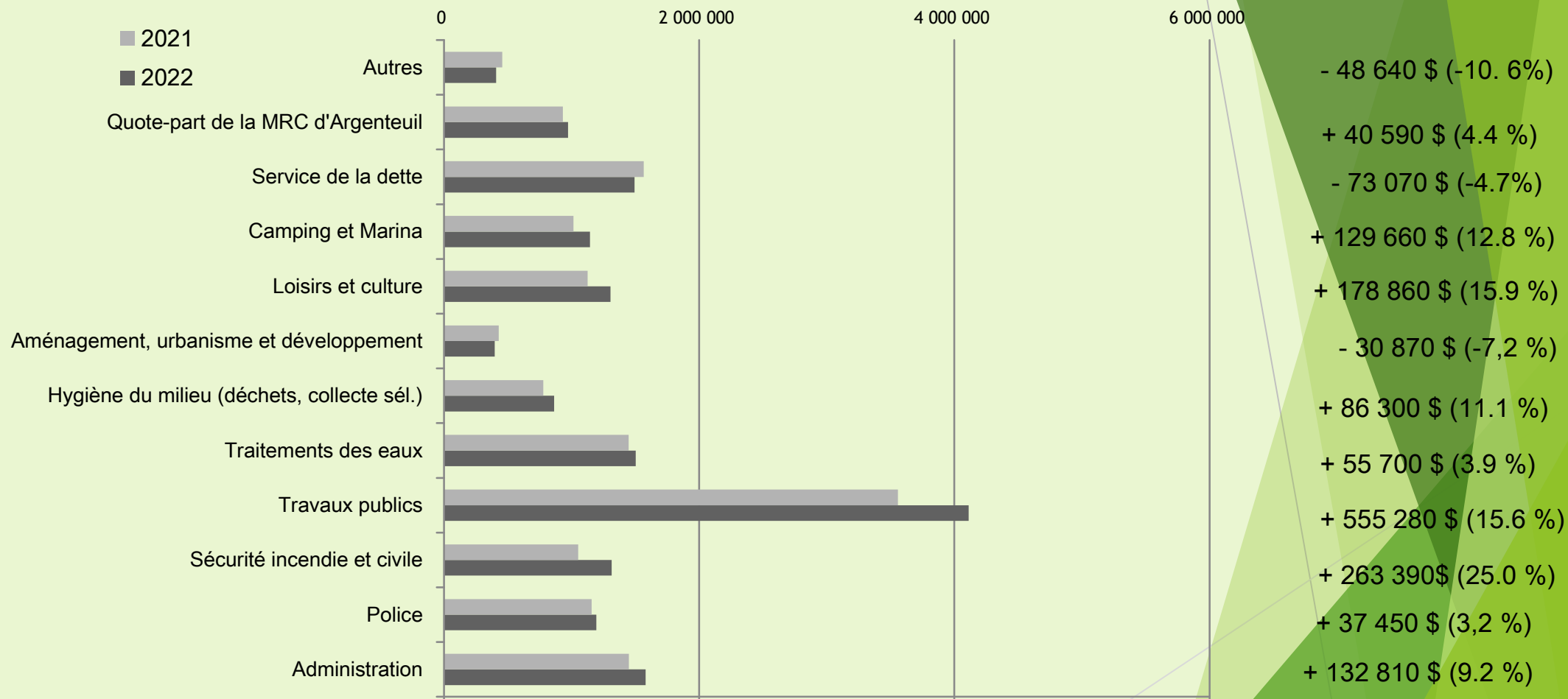


Budget de fonctionnement

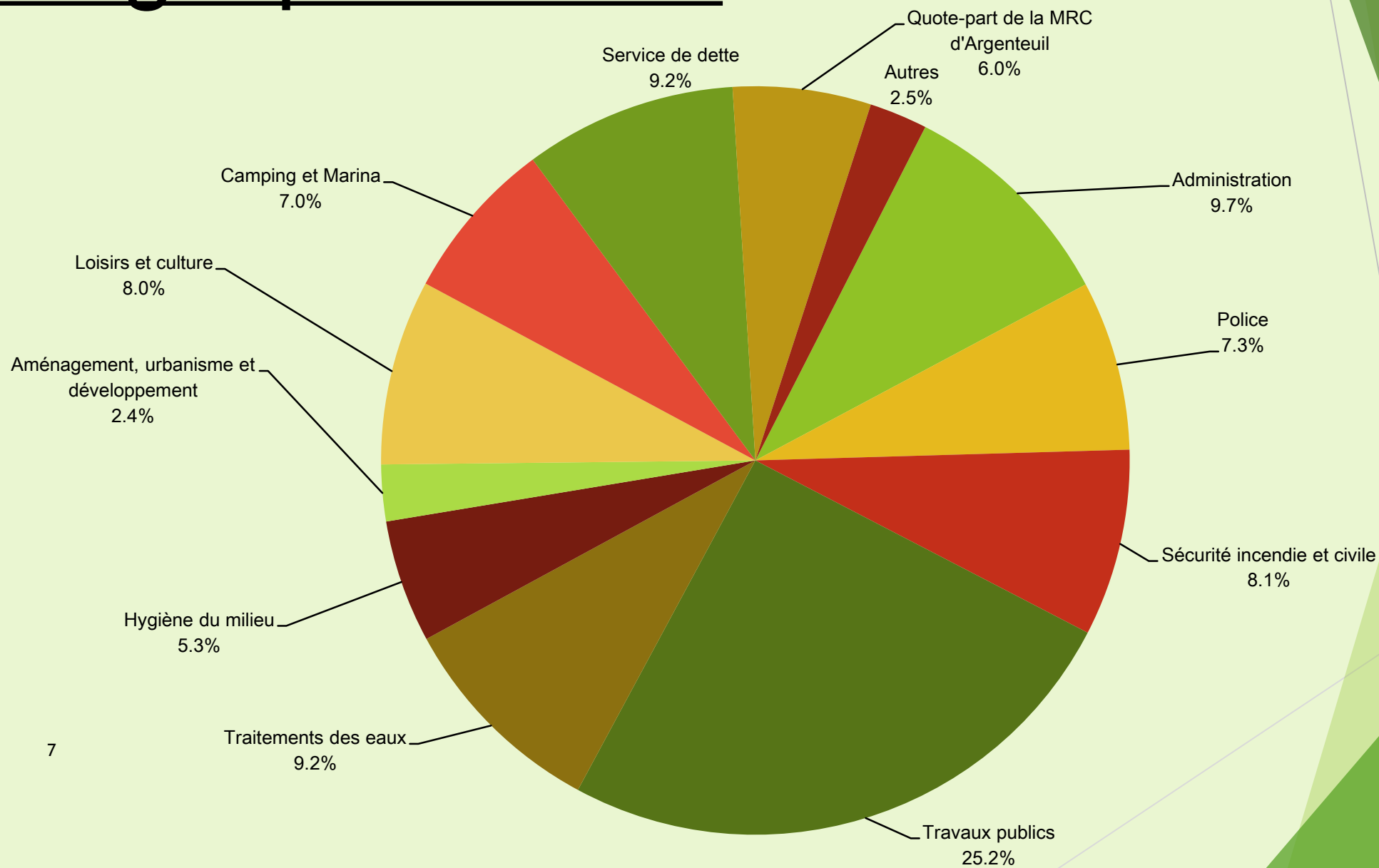
FAITS SAILLANTS

- Hausse de la richesse foncière imposable de 29 728 342 \$ à la suite de nouvelles constructions ou rénovations majeures; ce qui se traduit par des revenus de taxes supplémentaires d'environ 236 815 \$.
- Augmentation du budget global de 1 304 960 \$, soit 10 % du budget 2021, dont plus de la moitié est imputable à des dépenses immuables (remboursement du service de dette, rémunération, assurances, COVID et quotes-parts SQ et MRC).

Répartition des dépenses



Budget par service



Budget d'investissement 2022-2023-2024

	Total
2022	8 018 727 \$
2023	9 767 920 \$
2024	6 439 375 \$
	<hr/>
	24 226 022\$

Plusieurs subventions sont disponibles pour financer les différents projets

Administration Générale
1 750 000 \$

- Construction centre multifonctionnel
(en réflexion)

Sécurité publique

788 227 \$

- Équipements (61 485 \$)
- Véhicule léger (65 000 \$)
- Véhicule lourd (250 000 \$)
- APRIA et cylindres d'air (280 742 \$)
- Entretien bâtiments (131 000\$) - RE parapluie

Travaux publics

3 995 000 \$

- Mise aux normes des barrages (525 000 \$)
- Mise aux normes des ponts (55 000 \$)
- Domaine Cadieux (1 800 000 \$)
- Camion 6 roues (200 000 \$)
- Niveleuse (385 000 \$)
- Réhabilitation des rues, routes, chemins et trottoirs (905 000 \$)
- Entretien bâtiments (125 000 \$) - RE parapluie

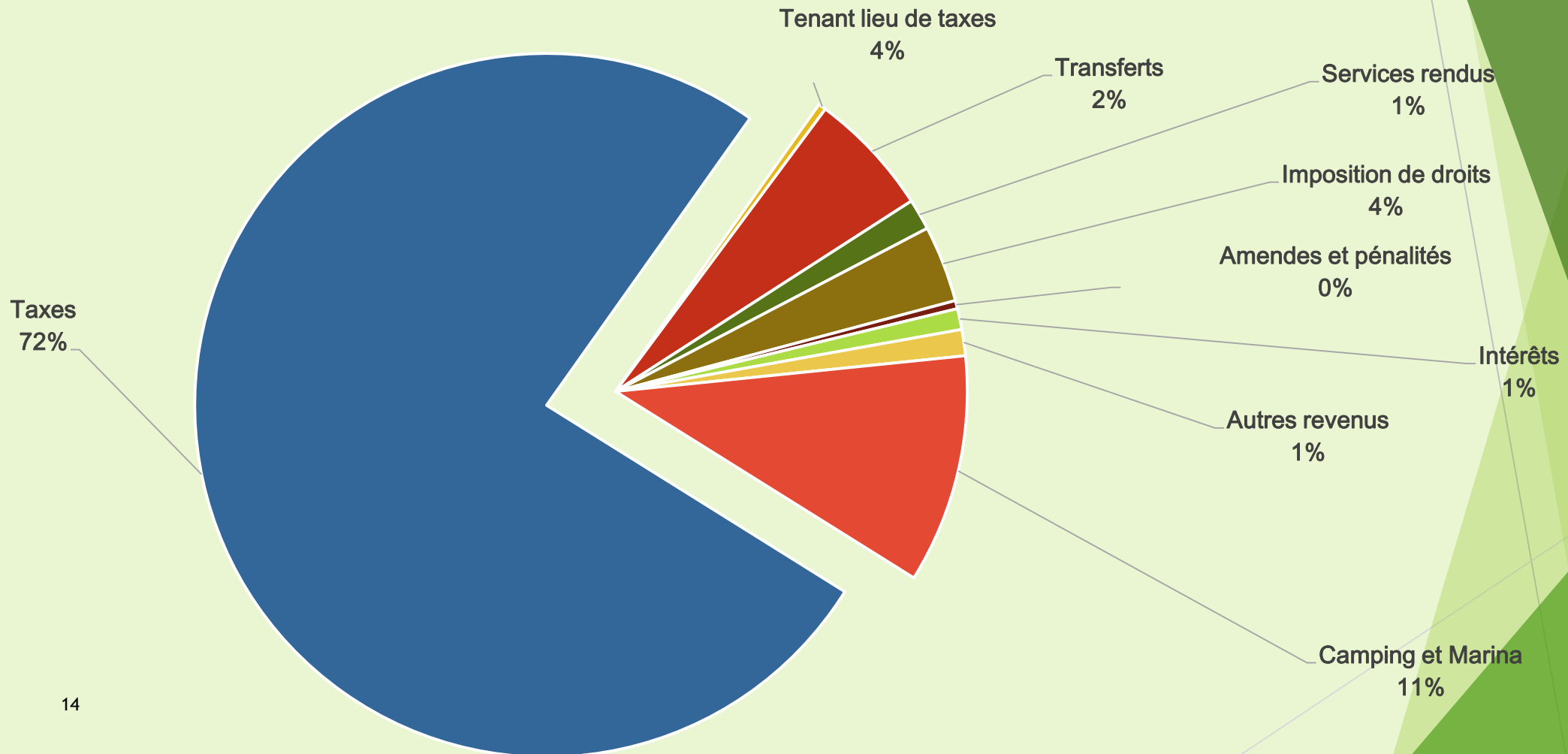
Camping et Marina 1 008 000 \$

- Équipements (17 500 \$)
- Agrandissement accueil-stationnement (9 000 \$)
- Remplacement quais plage (15 000 \$)
- Prêts à camper (175 000 \$)
- Mise à niveau Boucle H (80 000 \$) - RE parapluie
- Installation séchoir salle de bain (5 000 \$)
- Acquisition et aménagement terrain Route des Outaouais (661 500 \$) - RE en cours
- Mise à niveau Bistro (25 000 \$)
- Mise à niveau poste de traite (20 000 \$)

Loisirs et culture 217 500 \$

- Aménagement des parcs (150 000 \$)
- Resurfaçage terrains de tennis (57 000 \$)
- Ordinateurs bibliothèque (10 500 \$)

REVENUS 2022



Taux de la taxe foncière

Augmentation moyenne de 3 %

	2022	2021
Résiduelle	0,6695 \$	0,6500 \$
Agricole	0.6000 \$	0,6000 \$
6 logements et plus	0,8028 \$	0,7794 \$
Commercial	1,6934 \$	1,6441 \$
Industriel	2,2573 \$	2,1916 \$
Terrains vagues desservis	1.3390 \$	1,3000 \$
¹⁵ Terrains vagues non desservis	1.2167 \$	1,1485 \$

* Sans appropriation de l'excédent accumulé non affecté

Tarification des services municipaux

(par logement résidentiel)

	2022	2021
Eau	229.75\$	208 \$
Piscine	66.25 \$	60 \$
Égout (Brownsburg)	209 \$	173 \$
Égout (St-Philippe Est - RAEUCL)	379 \$	355 \$
Enlèvement et élimination des ordures	125 \$	125 \$
Collecte sélective	20 \$	20 \$

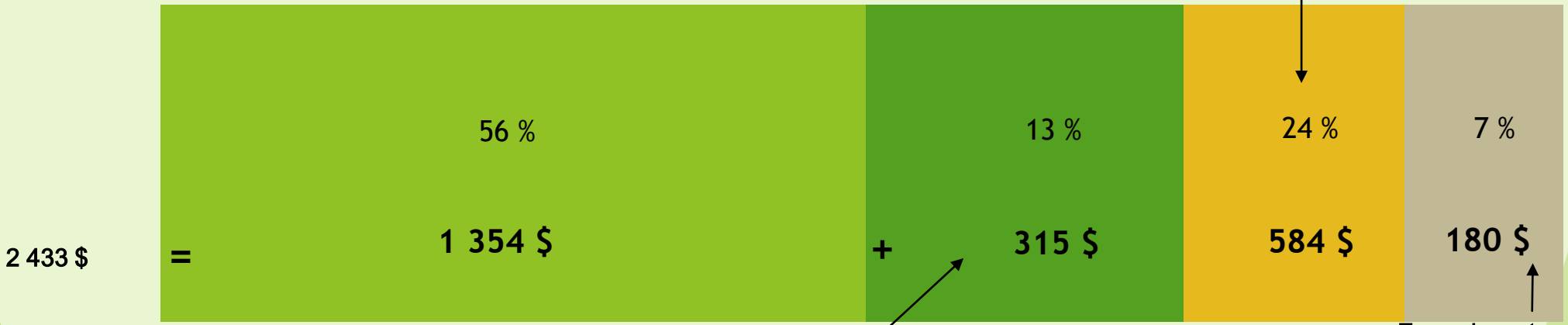
Ces montants sont établis, sur le calcul du coût de revient, sans le coût des immobilisations, pour chacun de ces services.

Compte de taxes 2022

Basé sur la valeur moyenne d'une résidence unifamiliale

Foncière de base :
 Évaluation x taux taxe foncière
 202 200 \$ x 0,6695 \$ / 100 \$ = 1 354 \$

Tarification des services :
 Nombre de logement x tarification
 Eau = 229,75 \$
 Égout = 103,70 \$
 Ass des eaux = 105,25 \$
 Ordures = 125 \$
 Recyclage = 20 \$



Dette à l'ensemble:
 Évaluation x taux taxe dette urbain
 202 200 \$ x 0,15598 \$ / 100 \$ = 315 \$

Taxes de secteur:
 RE 147-2008: 15 x 1.1391 \$ = 17 \$
 RE 152-2009: 20 x 0.1987 \$ = 4 \$
 RE 162-2010: 202 200 \$ x 0.0354 \$ / 100 = 72 \$
 Loi 204: 15 x 1.2551 \$ = 19 \$
 RE 246-2018: 202 200 \$ x 0.01643 \$ / 100 = 33 \$
 RE 250-2018: 202 200 \$ x 0.01724 \$ / 100 = 35 \$



Merci !
Des questions ?